

Etteplan Q3 2023: Eteenpäin epävarmassa markkinatilanteessa

Juha Näkki
toimitusjohtaja

31.10.2023
Espoo





Q3 2023 -esityksen sisältö

- Toimintaympäristö
- Keskeiset asiat
- Taloudellinen kehitys
- palvelualueet
- Etteplanin tavoitteet
- Q&A

Toimintaympäristö

Q3 2023

- Venäjän hyökkäyssota Ukrainassa jatkuu.
- Lähi-Idän konfliktin myötä edelleen kasvaneet geopoliittiset jännitteet ovat lisänneet epävarmuutta globaalisti.
- Epävarmuus, korkealla tasolla jatkuva inflaatio ja korkojen nousu ovat hidastaneet asiakkaidemme investointihalukkuutta ja heikentäneet kysyntätilannetta joillakin asiakastoimialoilla.
- Puolustusvälineteollisuuteen, energiatehokkuuteen ja vihreään siirtymään liittyvät investoinnit ovat edelleen kasvussa.

Kysynnän kehitys Etteplanin toimintamaissa:

Asiakkaiden toimitusmäärien lasku heikensi kysyntätilannetta Euroopassa. Kasvavat geopoliittiset jännitteet ja epävarmuus, sekä korkea inflaatio ja korkojen nousu kaikissa toimintamaissamme Euroopassa vaikuttavat kysyntään.

Sota ja geopoliittiset jännitteet lisäävät epävarmuutta myös Kiinassa, minkä seurauksena länsimaiset investoinnit ovat osin siirtymässä muualle.

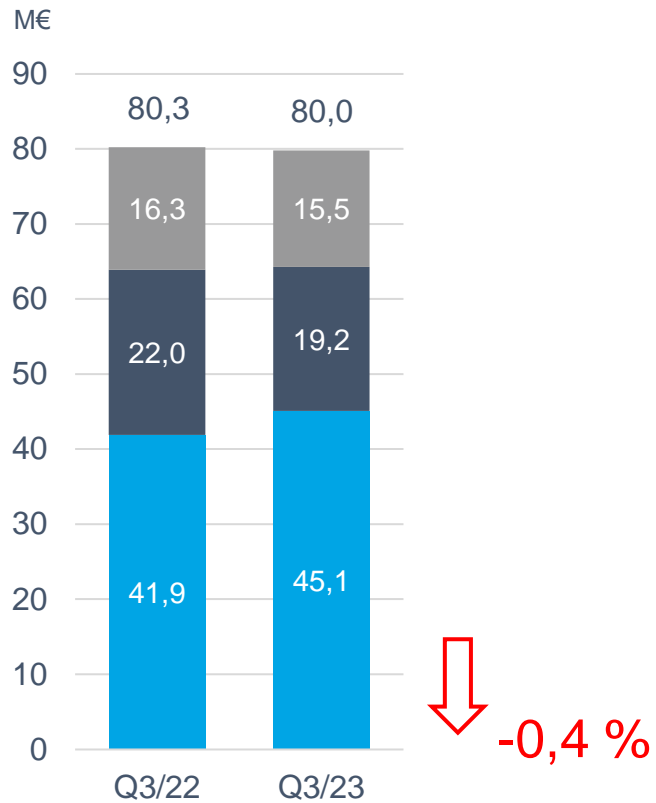
Keskeiset asiat Q3 2023

- + Liiketoiminnan rahavirta parani ja oli hyvällä tasolla heikosta markkinatilanteesta huolimatta.
- + Ohjelmisto- ja sulautetut ratkaisut -palvelualueen kannattavuus parani hyvälle tasolle.
- + Näimme pientä piristymistä tuotekehityksessä, ja joitakin investointiprojekteja käynnistyi.
- + Jatkoimme kasvuun sijoittamista hankkimalla LAE Engineering GmbH:n Saksassa ja High Vision Engineering Sweden AB:n.
- Asiakkaiden toimitusmäärien lasku heikensi kysyntätilannetta.
- Teknisen viestinnän ratkaisut -palvelualue ei kehittynyt odotustemme mukaisesti, ja kannattavuus oli heikko erityisesti Keski-Euroopassa.
- Kasvava epävarmuus markkinoilla vaikeuttaa tulevaisuuden ennustamista.

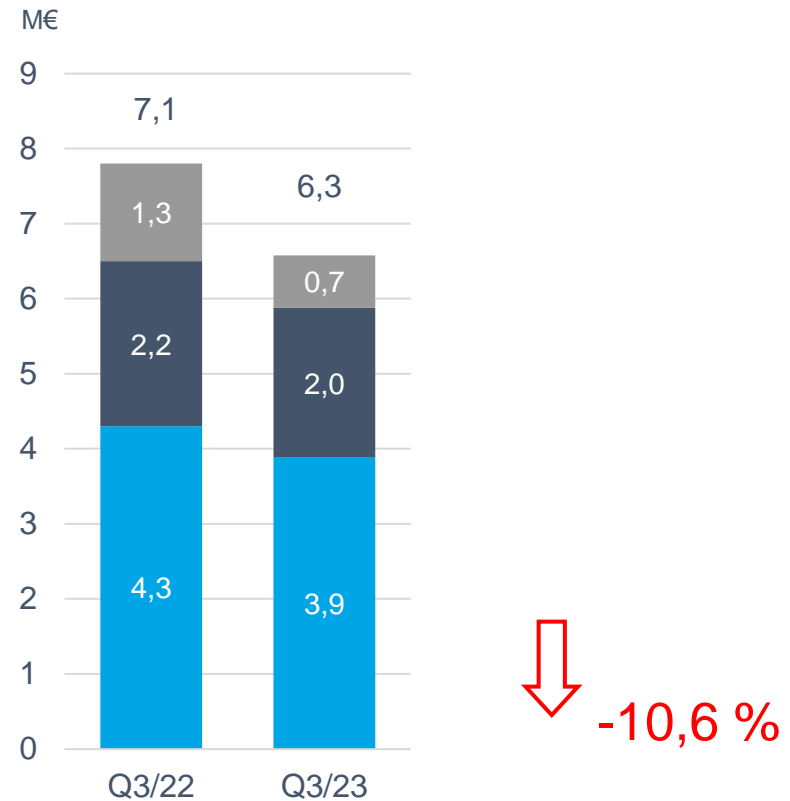


Liikevaihto ja liikevoitto (EBITA)

Konsernin liikevaihto



Konsernin liikevoitto (EBITA)



Vertailukelpoisilla valuuttakursseilla +2,1 %

■ Suunnitteluratkaisut ■ Ohjelmisto- ja sulautetut ratkaisut ■ Teknisen viestinnän ratkaisut

Liikevaihto ja henkilöstö



- Suunnittelupalvelut 56 % (52 %)
- Ohjelmisto- ja sulautetut palvelut 24 % (28 %)
- Teknisen viestinnän palvelut 20 % (20 %)

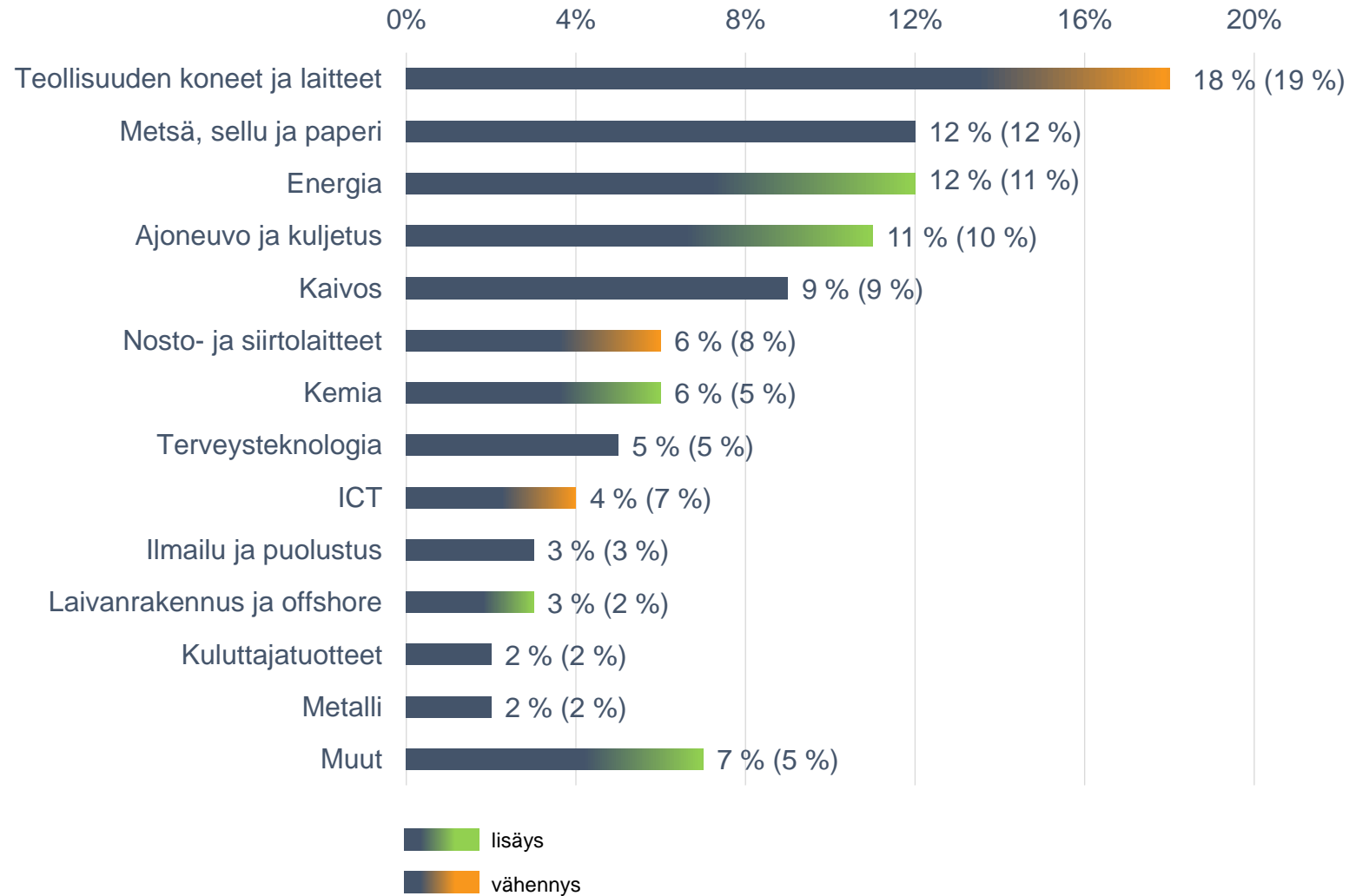


- Suomi 51 % (52 %)
- Skandinavia 24 % (25 %)
- Keski-Eurooppa 22 % (19 %)
- Kiina 3 % (4 %)



- Suomi 50 % (51 %)
- Skandinavia 19 % (18 %)
- Keski-Eurooppa 22 % (20 %)
- Kiina 10 % (11 %)

Liikevaihto asiakasryhmittäin 1-9/2023



Taloudellinen kehitys Q3 2023

Avainluvut

M€	7-9/2023	7-9/2022	Muutos %	1-9/2023	1-9/2022	Muutos %	1-12/2022
Liikevaihto	80,0	80,3	-0,4	264,8	259,1	2,2	350,2
Liikevaihto Suomen ulkopuolelta	40,2	39,7	1,2	129,1	124,9	3,4	169,1
Liikevoitto (EBITA)	6,3	7,1	-10,6	21,3	24,2	-11,8	33,9
EBITA, %	7,9	8,8		8,1	9,3		9,7
Liikevoitto (EBIT)	5,0	5,8	-13,9	17,3	20,2	-14,2	28,6
EBIT, %	6,2	7,2		6,5	7,8		8,2
Laimentamaton osakekohtainen tulos, EUR	0,10	-0,03	486,9	0,43	0,43	0,0	0,73
Liiketoiminnan rahavirta	7,1	4,1	73,5	23,0	17,1	34,6	28,1
MSI-indeksi	70	67	4,0	68	66	3,7	66
Henkilöstö kauden lopussa	4 010	3 979	0,8	4 010	3 979	0,8	3 951

Liikevaihto

Q3 2023

80,0 M€ (80,3) -0,7 %

Vertailukelpoisilla valuuttakursseilla +2,1 %

Orgaaninen -4,1 %

Vertailukelpoisilla valuuttakursseilla -1,6 %

1-9 2023

264,8 M€ (259,1) +2,2 %

Vertailukelpoisilla valuuttakursseilla +4,4 %

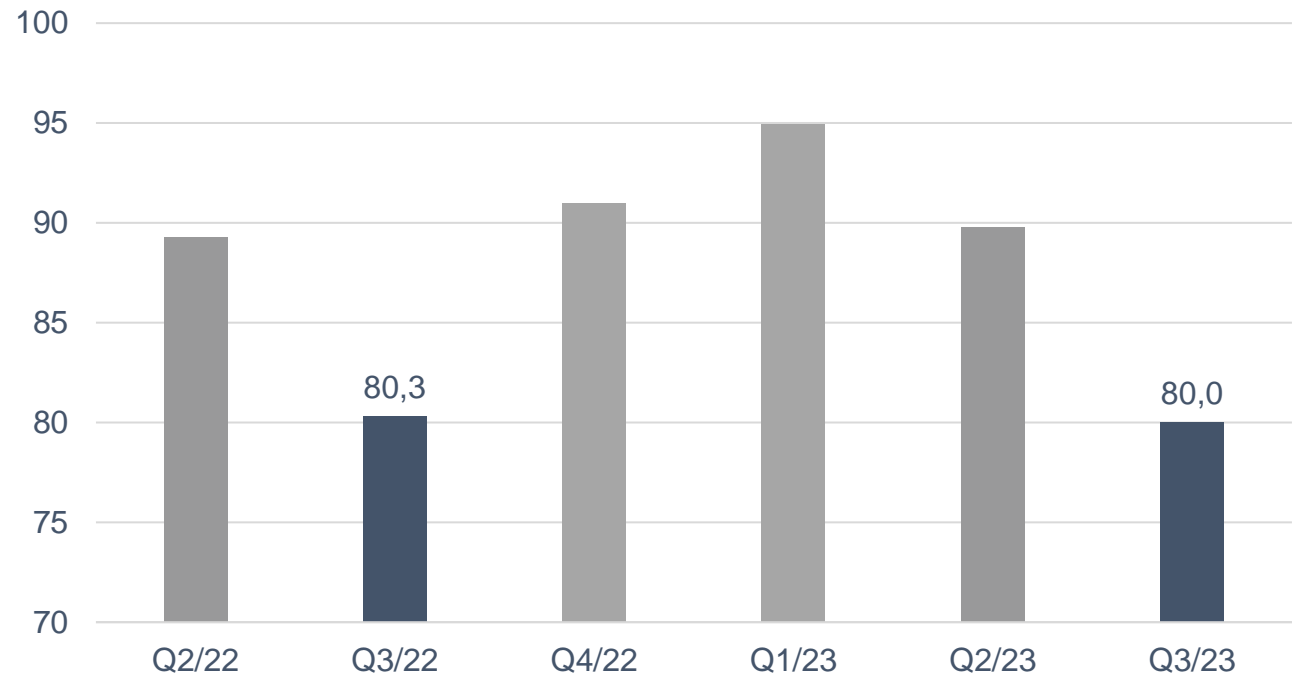
Orgaaninen +0,5 %

Vertailukelpoisilla valuuttakursseilla +2,7 %

Asiakkaiden toimitusmäärien lasku heikensi kysyntää. Toimintaympäristön epävarmuus ja haasteet hidastivat asiakkaiden kysyntään vaikuttavaa päätöksentekoa, ja kasvu pysähtyi.

Liikevaihto avainasiakkuuksista laski 5,8 % Q3:lla.

M€



EBITA

Q3 2023

6,3 M€, 7,9 % (7,1 M€, 8,8 %) -10,6 %

Kertaluonteiset erät -0,2 M€ (-0,7)

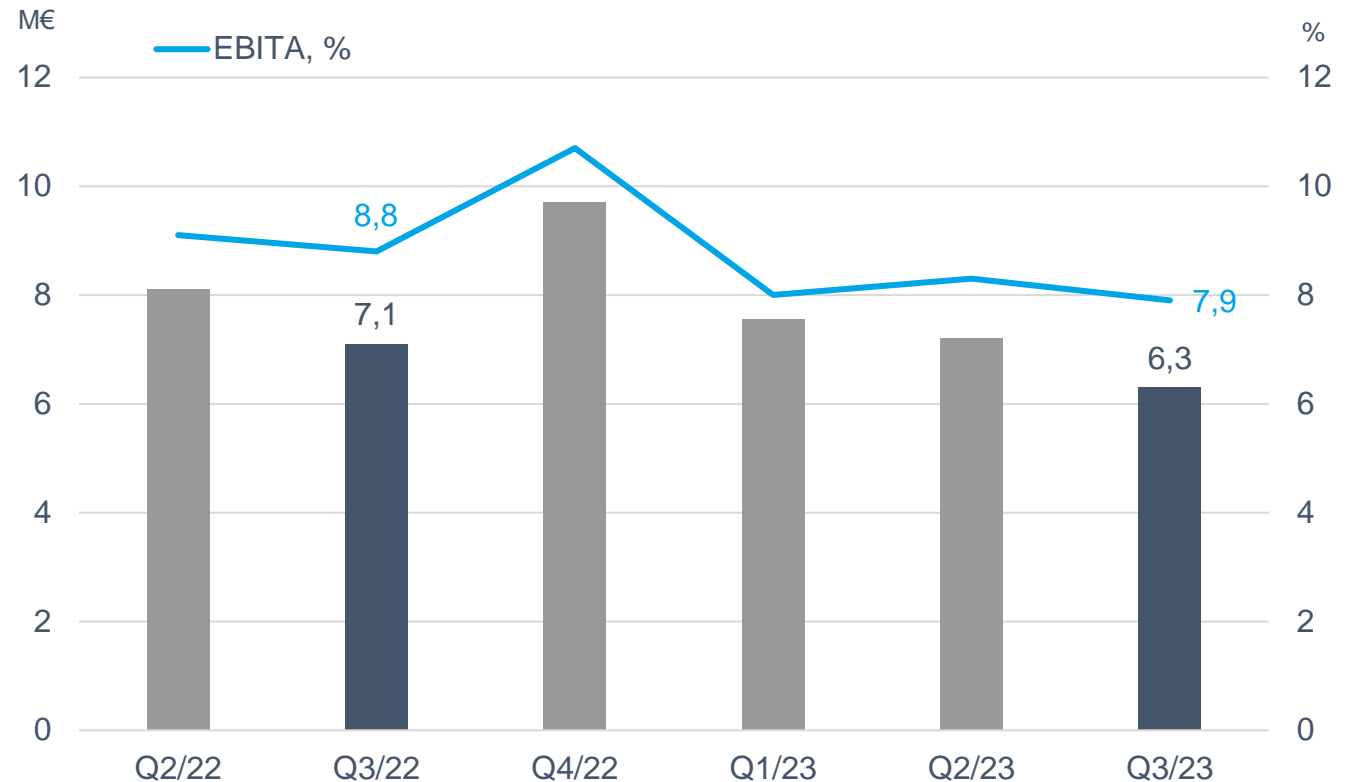
1-9 2023

21,3 M€, 8,1 % (24,2 M€, 9,3 %) -11,8 %

Kertaluonteiset erät -1,5 M€ (-1,3)

Kertaluonteisten erien yhteisvaikutus oli heinä-syyskuussa -0,2 (-0,7) miljoonaa euroa ja tammi-syyskuussa -1,5 (-1,3) miljoonaa euroa.

Heikentynyt kysyntätilanne vaikutti operatiiviseen tehokkuuteen, erityisesti Teknisen viestinnän ratkaisut -palvelualueella, mikä vaikutti kannattavuuteen.



EBIT

Q3 2023

5,0 M€, 6,2 % (5,8 M€, 7,2 %) -13,9 %

Kertaluonteiset erät -0,2 M€ (-0,7)

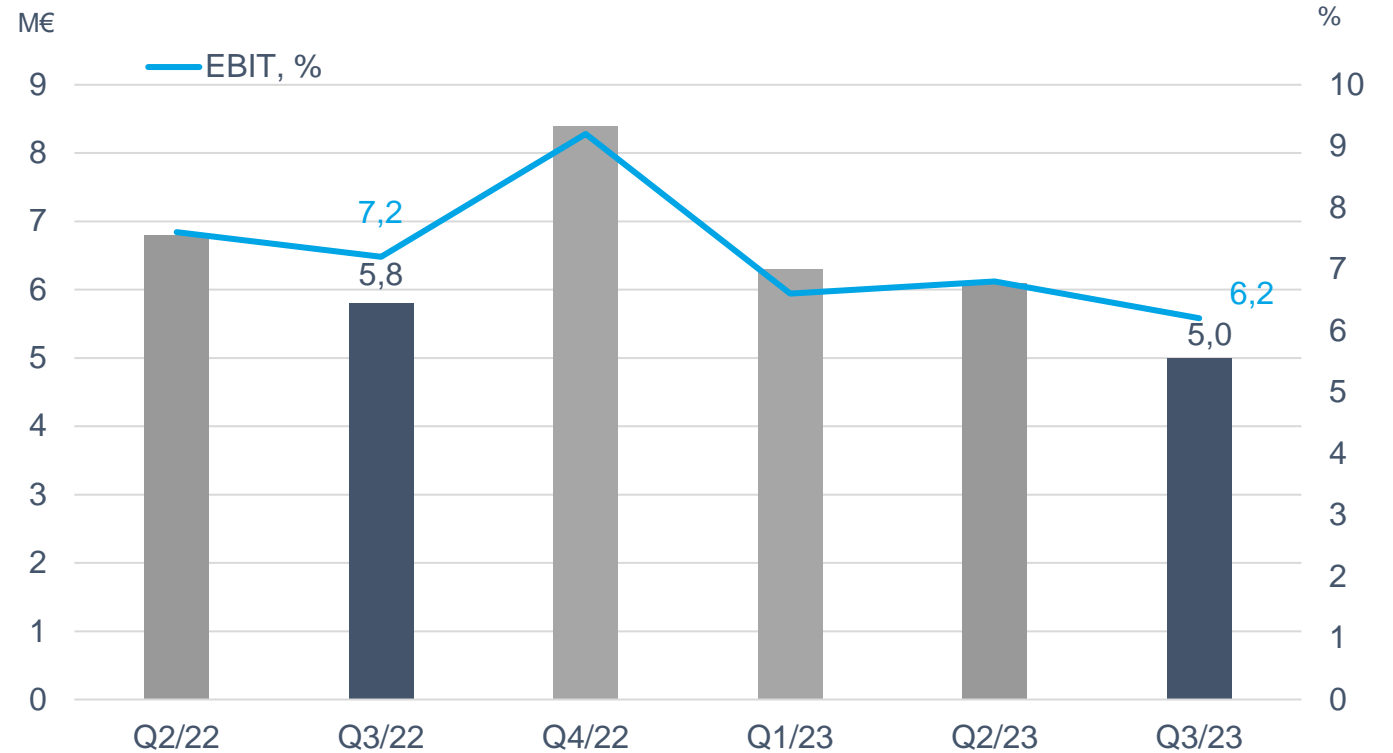
Yrityshankintoihin liittyvät poistot 1,4 M€ (1,3)

1-9 2023

17,3 M€, 6,5 % (20,2 M€, 7,8 %) -14,2 %

Kertaluonteiset erät -1,5 M€ (-1,3)

Yrityshankintoihin liittyvät poistot 4,0 M€ (4,0)



Osakekohtainen tulos ja osinko

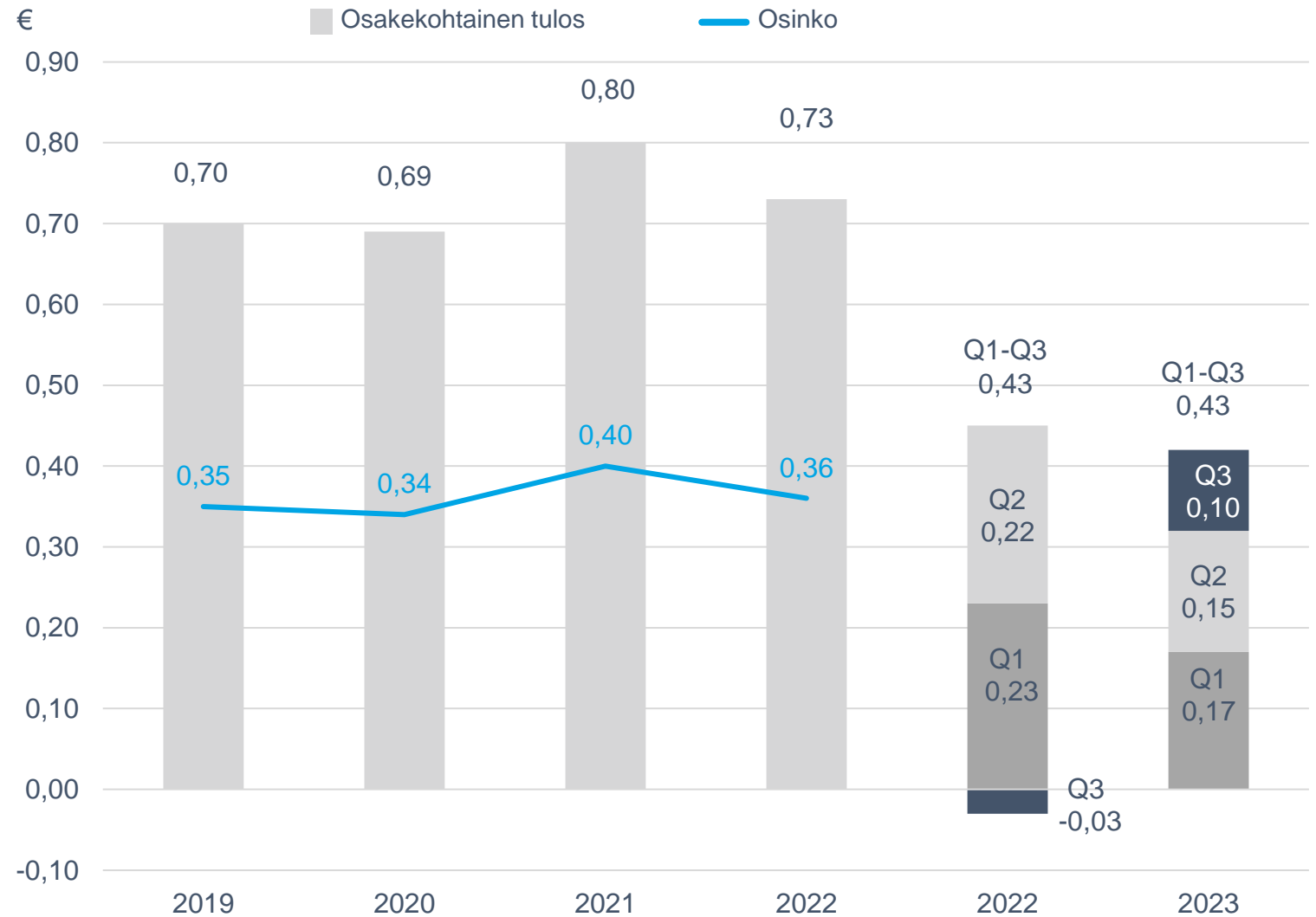
Osakekohtainen tulos

Q3 2023: 0,10 € (-0,03) +487,0 %

1-9 2023: 0,43 € (0,43) +0,0 %

Korkojen nousu vaikutti rahoituskuluihin ja osakekohtaiseen tulokseen.

Semconin ostotarjouksella oli merkittävä negatiivinen vaikutus rahoituseriin ja siten kolmannen vuosineljänneksen osakekohtaiseen tulokseen vuonna 2022.



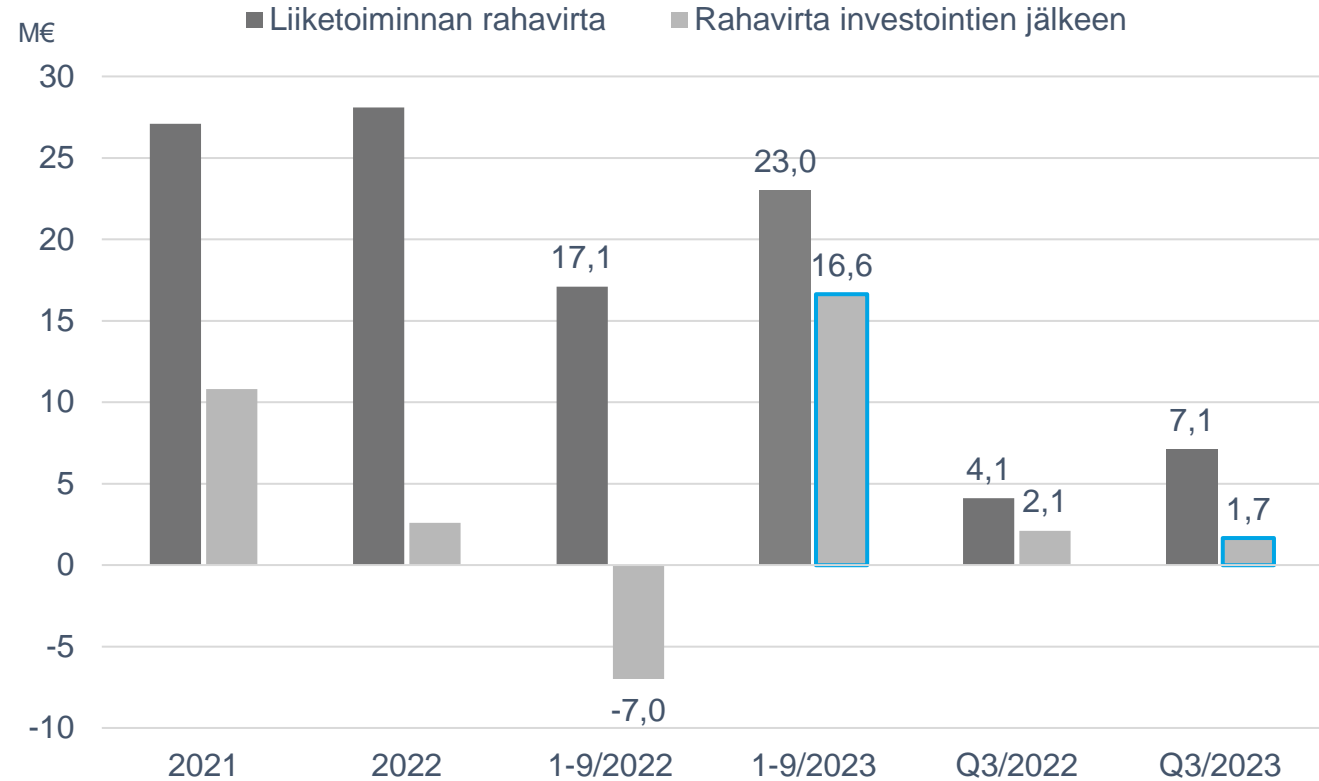
Rahavirta

Liiketoiminnan rahavirta

Q3 2023: 7,1 M€ (4,1)

1-9 2022: 23,0 M€ (17,1)

Liiketoiminnan rahavirta parani ja oli hyvällä tasolla.



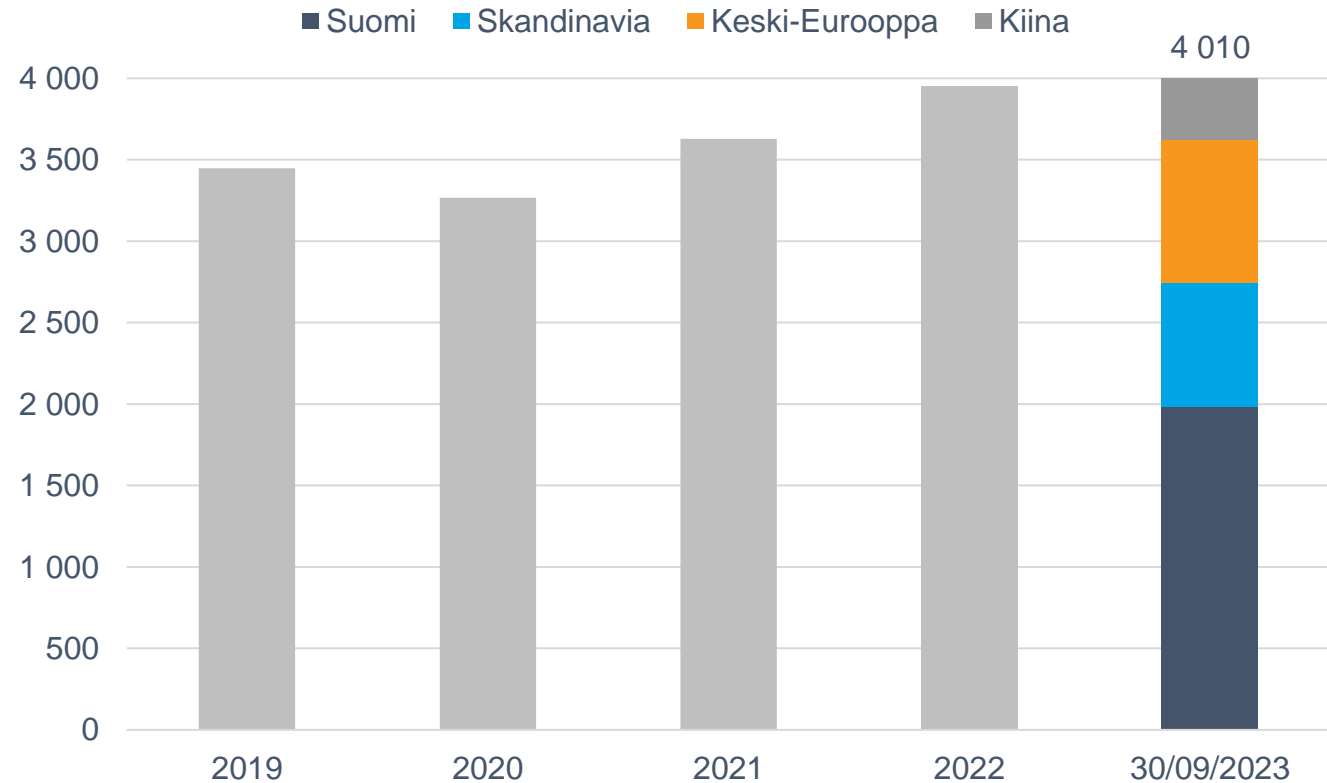
Liiketoiminnan rahavirta kertyy vuosineljänneksittäin epätasaisesti liiketoiminnan kausivaihtelun vuoksi.

Henkilöstö

kauden lopussa 4 010 (3 979) **+0,8%**
keskimäärin **3 954** (3 932)

Syyskuun 2022 loppuun verrattuna henkilöstön määrä kasvoi yritysostojen seurauksena 0,8 prosenttia.

Katsauskauden lopussa konsernin palveluksessa Suomen ulkopuolella työskenteli 2 025 (30.9.2022: 1 966) henkilöä.



Palvelualueet Q3 2023

Suunnitteluratkaisut

Q3 2023

Liikevaihto **45,1 M€** (41,9) **+7,6 %**

Liikevaihto Johdetuista palveluista **67 %** (66 %)

EBITA **3,9 M€**, **8,6 %** (4,3 M€, 10,3 %)

1-9 2023

Liikevaihto **147,8 M€** (134,8) **+9,7 %**

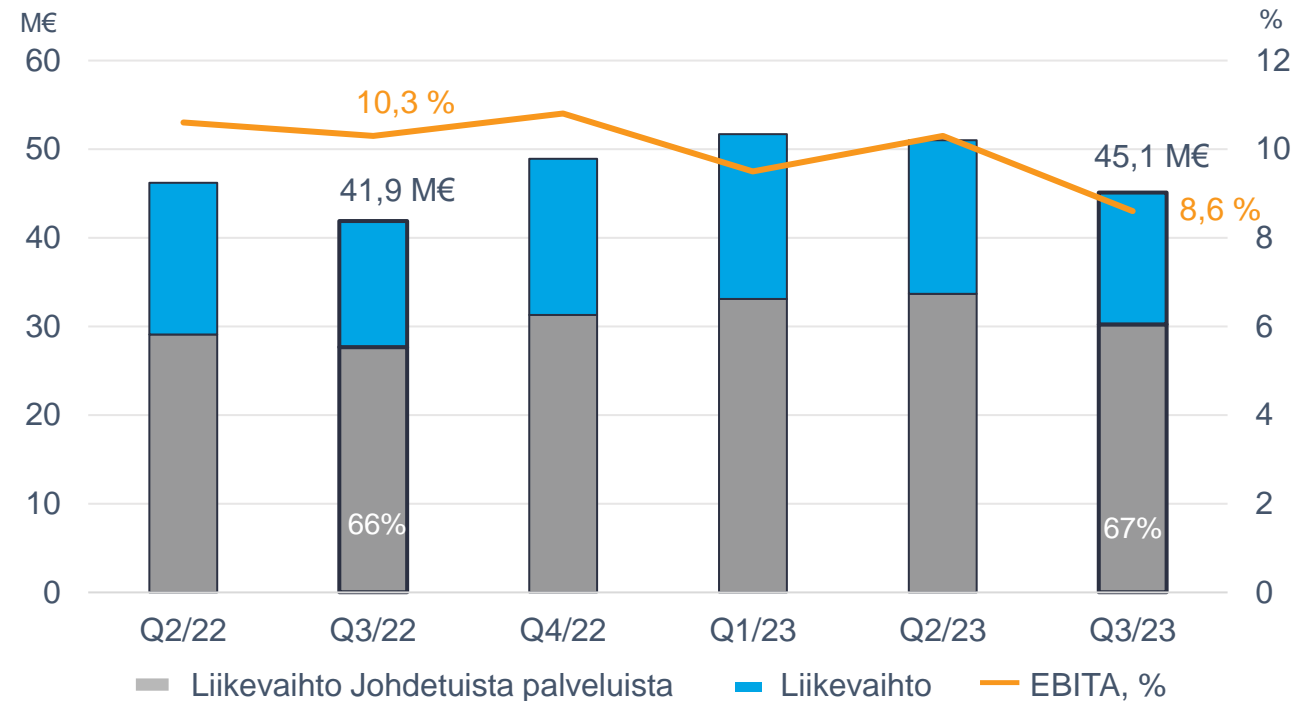
EBITA **14,1 M€**, **9,5 %** (14,1 M€, 10,5 %)

Henkilöstö **2 244** (2 124) kauden lopussa

Asiakasprojekteihin liittyvien suunnittelupalveluiden kysyntä laski hieman. Jouduimme toteuttamaan sopeutustoimenpiteitä, ja toiminnan tehokkuus pysyi melko hyvällä tasolla.

Monipuolinen palvelutarjontamme on osoittanut vahvuutensa myös epävarmassa markkinatilanteessa, ja voitimme katsauskaudella useita ulkoistussopimuksia.

Haasteet eräissä Keski-Euroopan projekteissa ja Kiinan heikko markkinatilanne vaikuttivat kannattavuuteen.



Suunnitteluratkaisut-palvelualueelle siirtyi Ohjelmisto- ja sulautetut ratkaisut -palvelualueelta vuositason liikevaihtoa noin 5 miljoonaa euroa ja 33 henkilöä.

Ohjelmisto- ja sulautetut ratkaisut

Q3 2023

Liikevaihto **19,2 M€** (22,0) **-12,5 %**

Liikevaihto Johdetuista palveluista **56 %** (53 %)

EBITA **2,0 M€**, **10,4 %** (2,2 M€, 9,9 %)

1-9 2023

Liikevaihto **64,3 M€** (71,7) **-10,3 %**

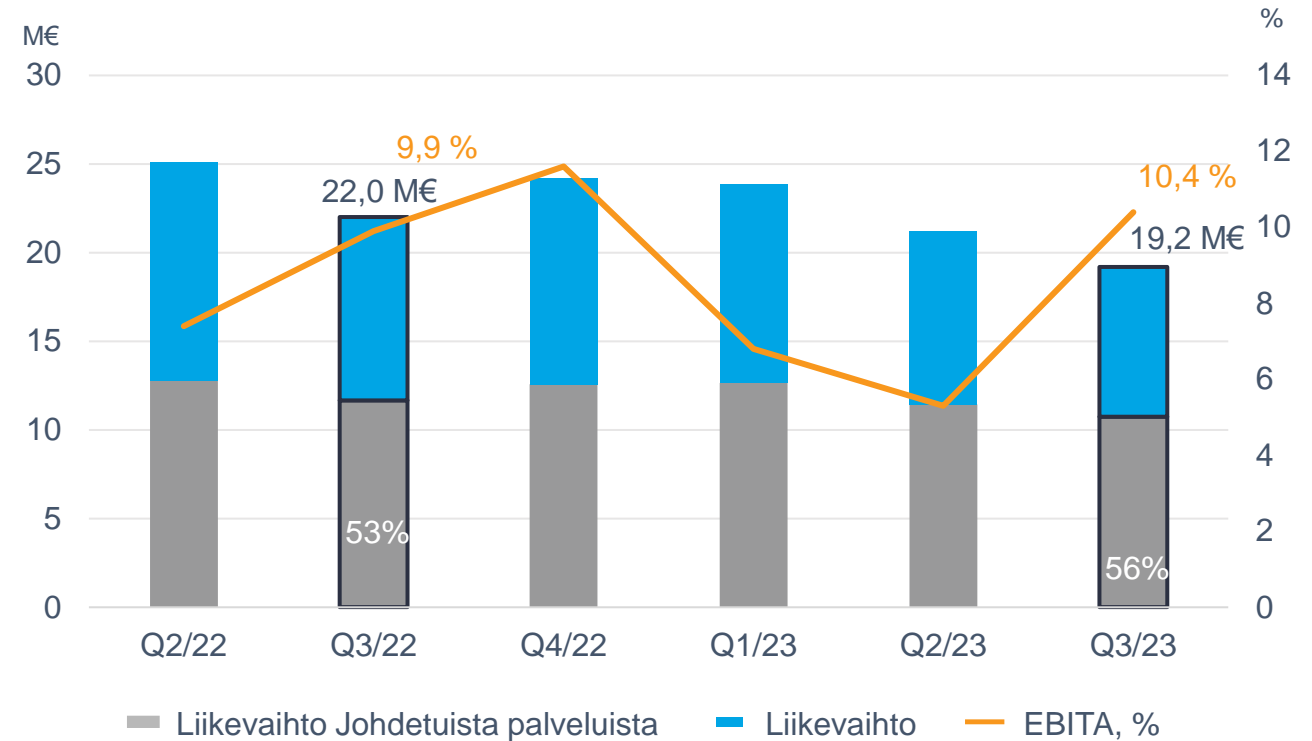
EBITA **4,8 M€**, **7,4 %** (6,4 M€, 8,9 %)

Henkilöstö **741** (815) kauden lopussa

Markkinatilanne jatkui haastavana, ja jouduimme toteuttamaan sopeutustoimenpiteitä.

Katsauskaudella tehtyjen toimenpiteiden ja saatujen merkittävien tilausten ansiosta palvelualueen toiminnan tehokkuus parani, ja kannattavuus palasi hyvälle tasolle.

Katsauskauden loppua kohden näimme tuotekehitystoiminnassa elpymisen merkkejä.



Suunnitteluratkaisut-palvelualueelle siirtyi Ohjelmisto- ja sulautetut ratkaisut -palvelualueelta vuositasolla liikevaihtoa noin 5 miljoonaa euroa ja 33 henkilöä.

Teknisen viestinnän ratkaisut

Q3 2023

Liikevaihto **15,5 M€** (16,3) **-5,0 %**

Liikevaihto Johdetuista palveluista **91 %** (91 %)

EBITA **0,7 M€**, **4,5 %** (1,3 M€, 8,1 %)

1-9 2023

Liikevaihto **52,1 M€** (52,1) **+0,0 %**

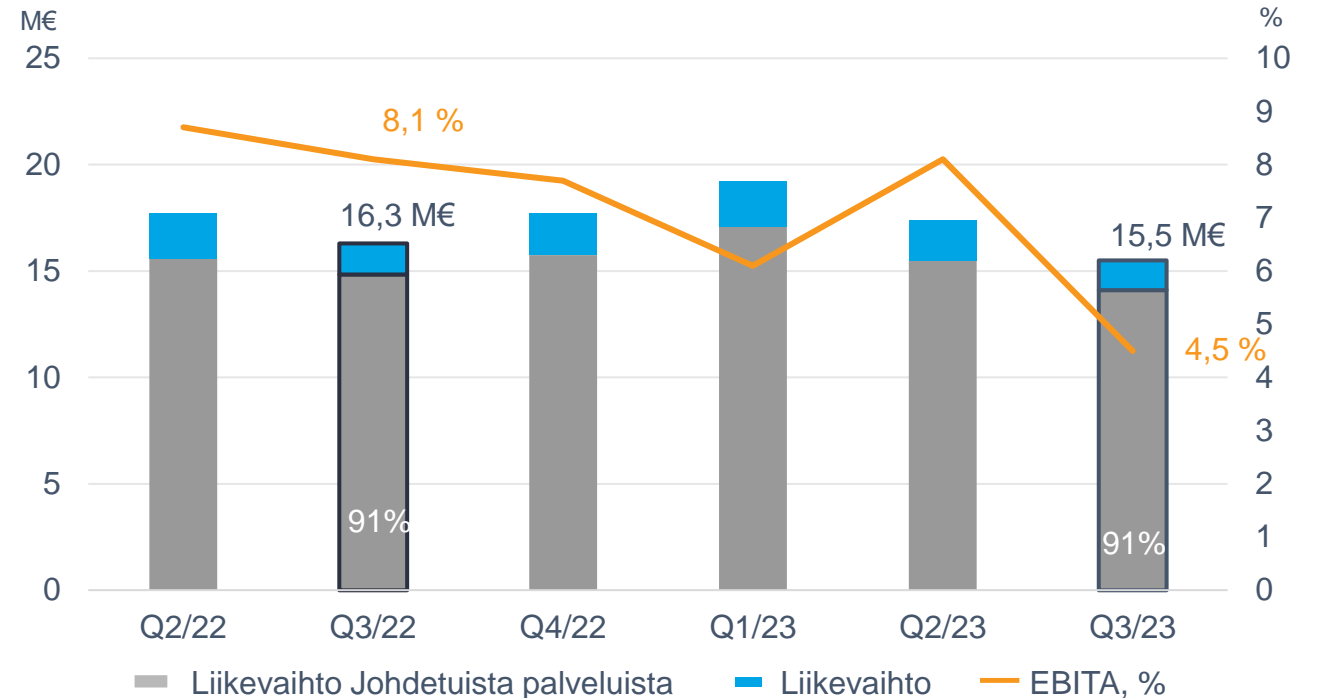
EBITA **3,3 M€**, **6,3 %** (4,7 M€, 9,0 %)

Henkilöstö **862** (894) kauden lopussa

Kysyntätilanne heikentyi asiakkaiden toimitusmäärien laskun myötä, erityisesti Keski-Euroopassa.

Operatiivinen tehokkuus ei ollut tavoitetasolla, ja kannattavuus oli heikko varsinkin Keski-Euroopassa, jossa myös sairaspöissaolojen suuri määrä ja heikko operatiivinen tehokkuus vaikuttivat tulokseen.

Olemme ryhtyneet korjaaviin toimenpiteisiin ja odotamme kannattavuuden paranevan.



Taloudellinen ohjeistus vuodelle 2023 ja Etteplanin tavoitteet



Taloudellinen ohjeistus 2023

Etteplan päivitti ja tarkensi ohjeistustaan liikevaihdolle ja liikevoitolle (EBIT) ja arvioi:

- **Vuoden 2023 liikevaihdon olevan 355-370 (aiemmin 360-380, 2022: 350,2) miljoonaa euroa**
- **Vuoden 2023 liikevoiton (EBIT) olevan 26-28,5 (aiemmin 28-31, 2022: 28,6) miljoonaa euroa**

Markkinanäkymät

Etteplanin liiketoimintaan vaikuttaa keskeisimmin globaali kone- ja metalliteollisuuden kehitys. Venäjän hyökkäyssodan jatkuminen Ukrainassa ja Lähi-Idän konfliktin myötä edelleen kasvaneet geopoliittiset jännitteet ovat lisänneet epävarmuutta globaalisti. Epävarmuus, korkealla tasolla jatkuva inflaatio ja korkojen nousu ovat hidastaneet asiakkaidemme investointihalukkuutta ja heikentäneet kysyntätilannetta joillakin asiakastoimialoilla.

Toisaalta puolustusvälineteollisuuteen, energiatehokkuuden ja vihreän siirtymän kiihdyttämiseen liittyvät investoinnit ovat edelleen kasvussa. Kysynnässä esiintyy vaihtelua, mutta odotamme yleisen kysyntätilanteen jatkuvan kohtuullisena loppuvuoden 2023 ajan.

Taloudelliset tavoitteet 2023-2024

Liikevaihto
> 500 M€

Rullaava 12 kk:
356 M€

55 %
Liikevaihto
Suomen
ulkopuolelta

1-9/2023: 49 %

75 %
Liikevaihto
Johdetuista
palveluista

1-9/2023: 68 %

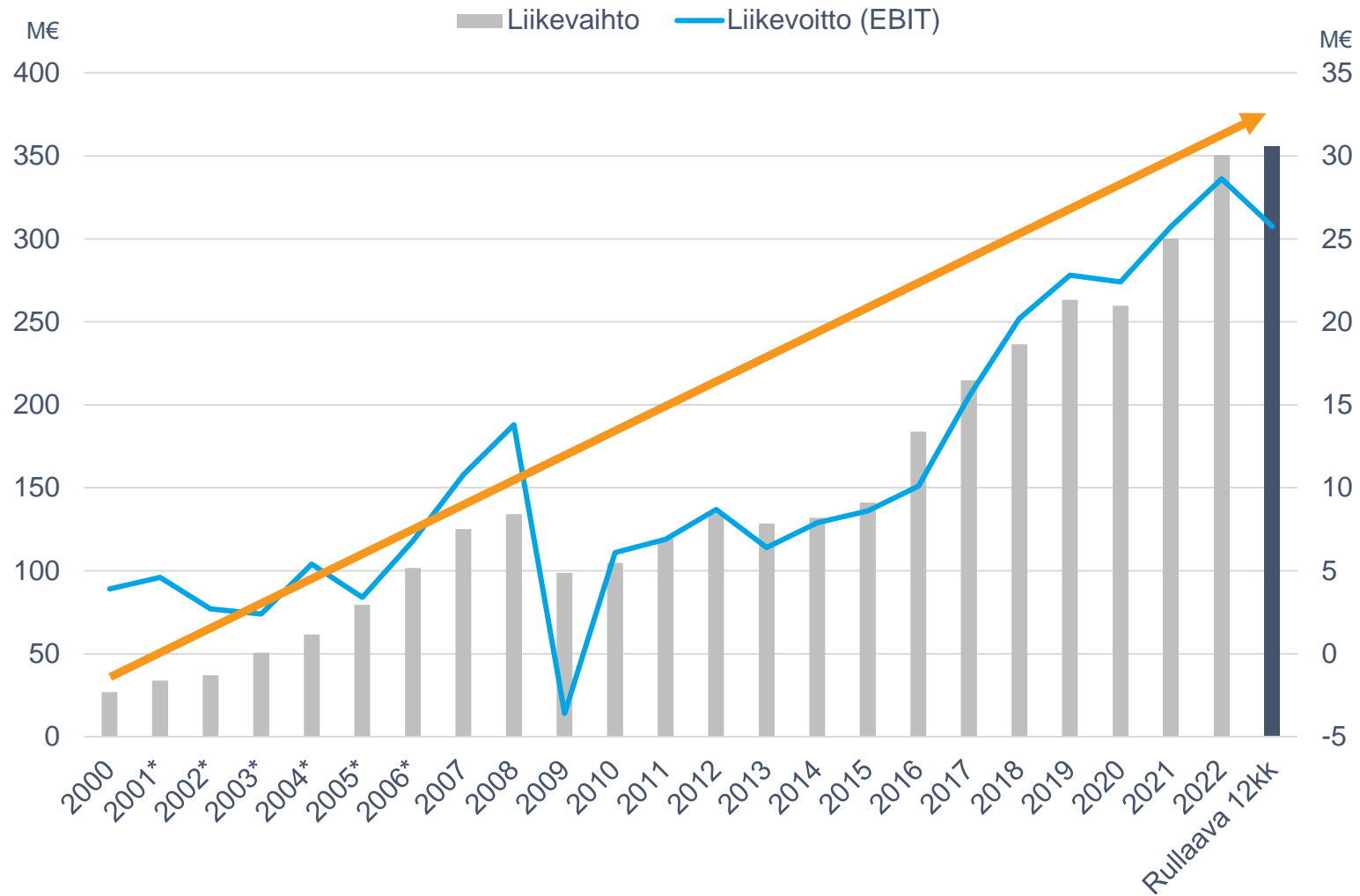
>10 %
Liikevoitto
(EBITA)

1-9/2023: 8,1 %

Kysymyksiä?



Liikevaihto ja liikevoitto (EBIT) 2000-Q3/2023



*Sisältää jatkuvat ja lopetetut toiminnot

Sijoittajasuhdekontaktit

Outi Torniainen
markkinointi- ja viestintäjohtaja
puh. 010 307 3302



Juha Näkki
toimitusjohtaja
puh. 010 307 2077

Helena Kukkonen
talousjohtaja/CFO
puh. 010 307 2003



Etteplan