

# Etteplan Q2 2023: Kasvu hidastui vaikeassa markkinatilanteessa

Juha Näkki  
toimitusjohtaja

10.8.2023  
Espoo





## Q2 2023 -esityksen sisältö

- Toimintaympäristö
- Keskeiset asiat
- Taloudellinen kehitys
- palvelualueet
- Etteplanin tavoitteet
- Q&A

# Toimintaympäristö

## Q2 2023

- Venäjän hyökkäyssota Ukrainassa ja sen aiheuttamat geopoliittiset jännitteet ovat lisänneet epävarmuutta maailmanlaajuisesti.
- Inflaatio on edelleen korkealla tasolla, mikä nosti hintoja ja vaikutti kuluttajakäyttäytymiseen.
- Kuluttajakysynnän vähentyminen heijastuu teollisuuteen, mikä vaikuttaa asiakkaidemme investointihalukkuuteen ja tiettyjen toimialojen kysyntään.
- Puolustusvälineteollisuuteen, energiatehokkuuteen ja vihreään siirtymään liittyvät investoinnit ovat edelleen kasvussa.

### **Kysynnän kehitys Etteplanin toimintamaissa:**

Venäjän hyökkäyssodan aiheuttamat geopoliittiset jännitteet ovat lisänneet epävarmuutta ja kiihdyttäneet inflaatiota kaikissa toimintamaissamme Euroopassa, ja useat Euroopan maat ovat vajonneet lievään taantumaan, mikä heijastuu kysyntään.

Sota ja geopoliittiset jännitteet lisäävät epävarmuutta myös Kiinassa, minkä seurauksena länsimaiset investoinnit ovat osin siirtymässä muualle.

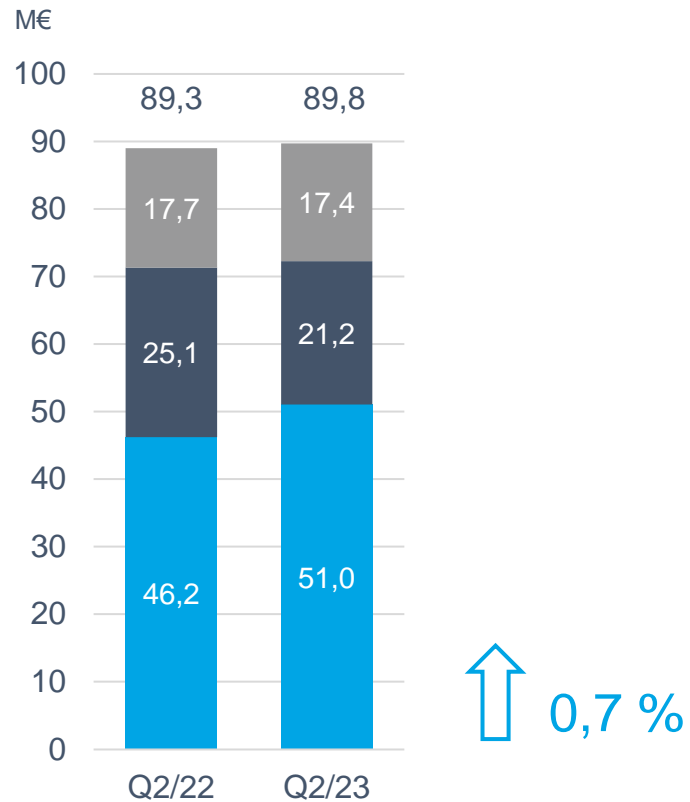
# Keskeiset asiat Q2 2023

- + Operatiivinen kassavirta oli hyvällä tasolla heikosta markkinatilanteesta huolimatta.
- + Asiakkaiden toimituksiin liittyvän suunnittelun kysyntä säilyi edelleen hyvällä tasolla.
- + Suunnitteluratkaisut-palvelualue kasvoi edelleen, ja sen kannattavuus oli hyvällä tasolla.
- + T&K-investointiaktiiviteetti osoitti elpymisen merkkejä vuosineljänneksen lopussa.
- + Palasimme kolmannen neljänneksen alussa yritysostopolulle hankkimalla LAE Engineering GmbH:n Saksassa.
- Ohjelmisto- ja sulautetut ratkaisut -palvelualueen kehitys oli heikko vähäisten T&K-investointien vuoksi
- Cognitas rasitti edelleen Teknisen viestinnän ratkaisut -palvelualueen tulosta.

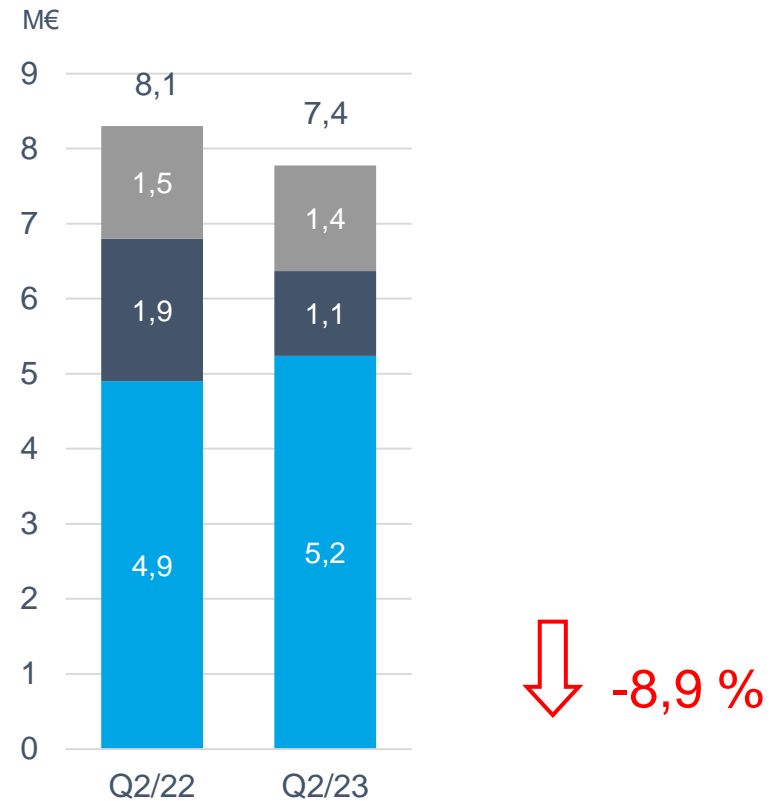


# Liikevaihto ja liikevoitto (EBITA)

## Konsernin liikevaihto



## Konsernin liikevoitto (EBITA)



■ Suunnitteluratkaisut ■ Ohjelmisto- ja sulautetut ratkaisut ■ Teknisen viestinnän ratkaisut

# Liikevaihto ja henkilöstö



- Suunnittelupalvelut 56 % (52 %)
- Ohjelmisto- ja sulautetut palvelut 24 % (28 %)
- Teknisen viestinnän palvelut 20 % (20 %)

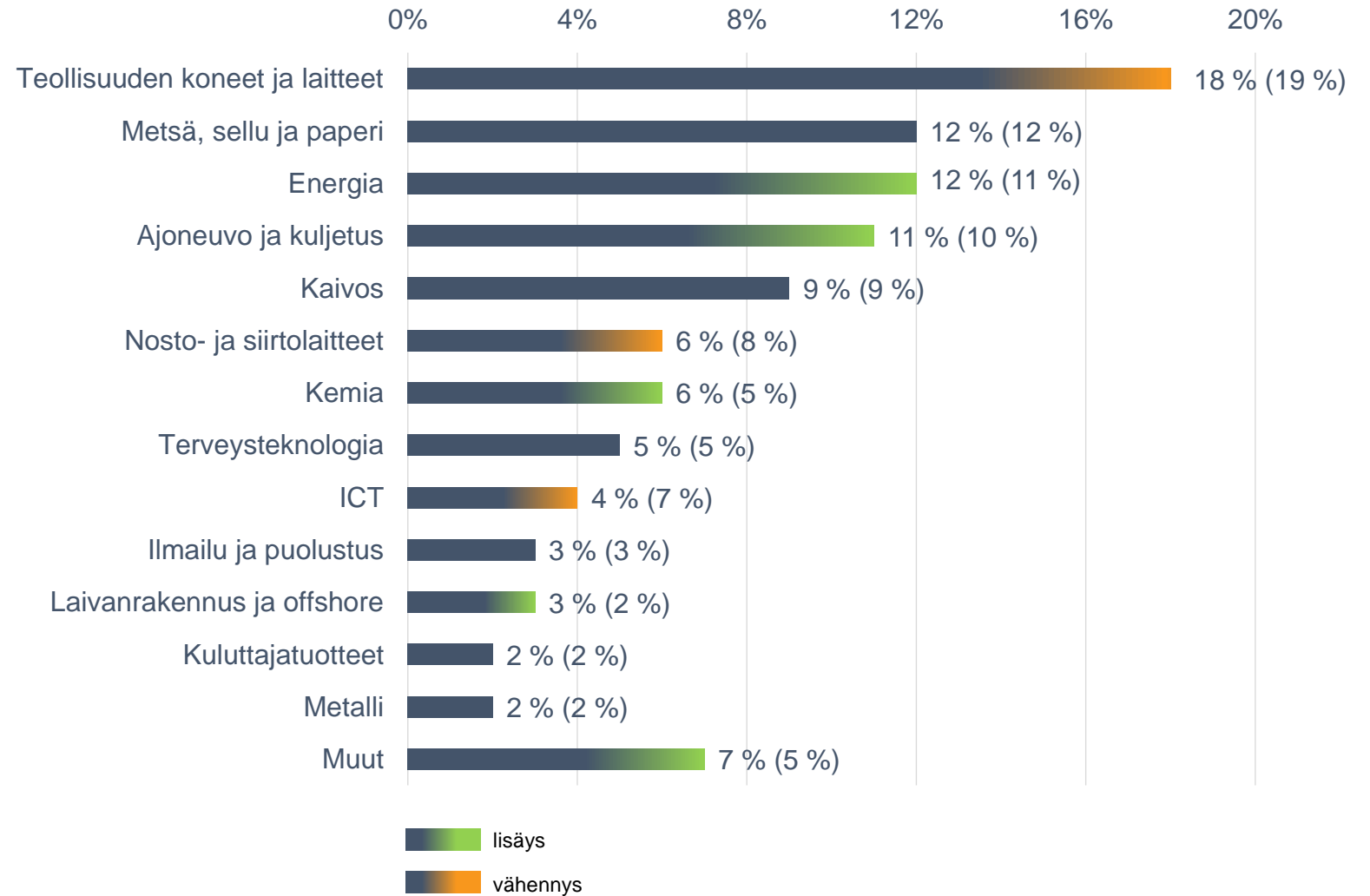


- Suomi 52 % (52 %)
- Skandinavia 24 % (25 %)
- Keski-Eurooppa 21 % (19 %)
- Kiina 3 % (4 %)



- Suomi 51 % (51 %)
- Skandinavia 18 % (19 %)
- Keski-Eurooppa 21 % (20 %)
- Kiina 10 % (10 %)

# Liikevaihto asiakasryhmittäin 1-6/2023



# Taloudellinen kehitys Q2 2023



# Avainluvut

M€	4-6/2023	4-6/2022	Muutos %	1-6/2023	1-6/2022	Muutos %	1-12/2022
Liikevaihto	89,8	89,3	0,7	184,8	178,8	3,3	350,2
Liikevaihto Suomen ulkopuolelta	42,6	43,0	-1,0	89,0	85,2	4,5	169,1
Liikevoitto (EBITA)	7,4	8,1	-8,9	15,0	17,1	-12,3	33,9
EBITA, %	8,3	9,1		8,1	9,6		9,7
Liikevoitto (EBIT)	6,1	6,8	-10,3	12,4	14,4	-14,3	28,6
EBIT, %	6,8	7,6		6,7	8,1		8,2
Laimentamaton osakekohtainen tulos, EUR	0,15	0,22	-31,8	0,32	0,46	-30,4	0,73
Liiketoiminnan rahavirta	8,9	4,4	103,0	16,1	13,0	23,9	28,1
MSI-indeksi	67	64	4,7	67	65	3,6	66
Henkilöstö kauden lopussa	3 942	3 972	-0,8	3 942	3 972	-0,8	3 951

# Liikevaihto

## Q2 2023

89,8 M€ (89,3) +0,7 %

Vertailukelpoisilla valuuttakursseilla +3,2 %

Orgaaninen +0,3 %

Vertailukelpoisilla valuuttakursseilla +2,7 %

## 1-6 2023

184,8 M€ (178,8) +3,3 %

Vertailukelpoisilla valuuttakursseilla +5,5 %

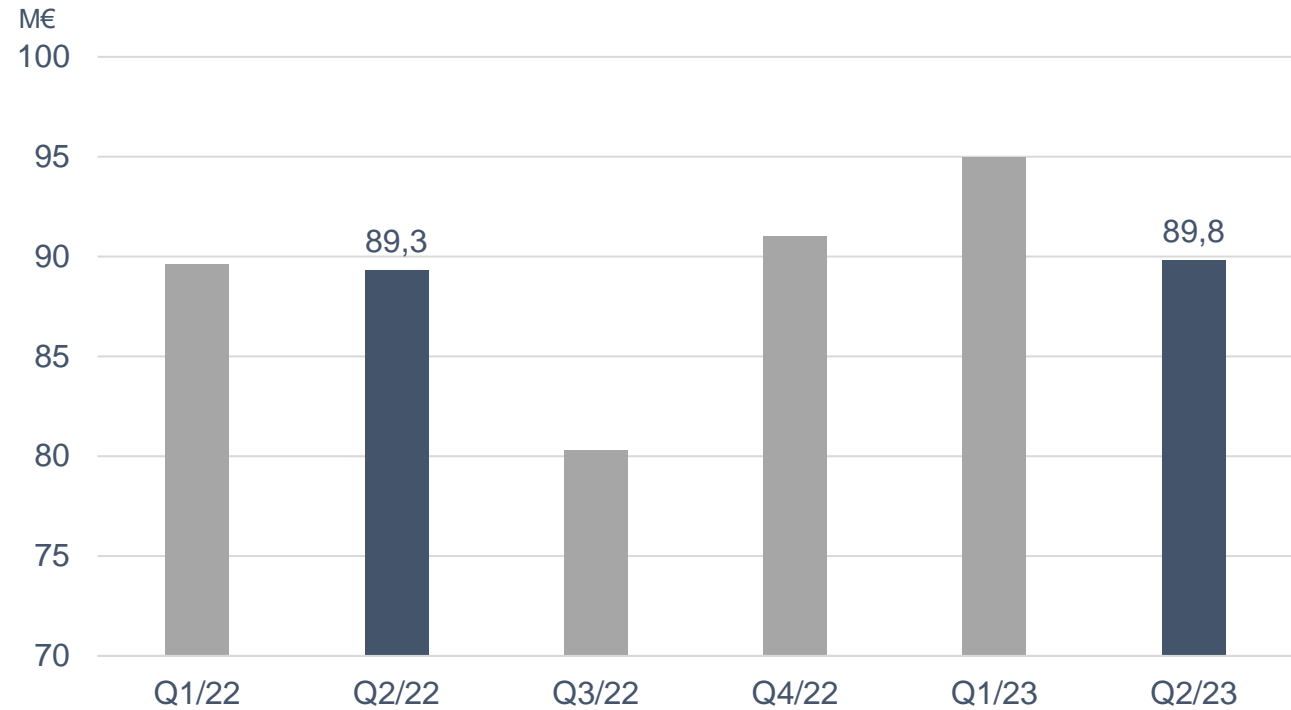
Orgaaninen +2,6 %

Vertailukelpoisilla valuuttakursseilla +4,8 %

Hankalassa markkinatilanteessa kasvumme hidastui.

Katsauskausi oli vertailukautta lyhyempi, ja lomien suurempi painottuminen katsauskaudelle vaikutti hieman kehitykseen.

Liikevaihto avainasiakkailta laski Q2:lla 3,3 %.



# EBITA

## Q2 2023

7,4 M€, 8,3 % (8,1 M€, 9,1 %) -8,9 %

Kertaluonteiset erät -0,4 M€ (-0,3)

## 1-6 2023

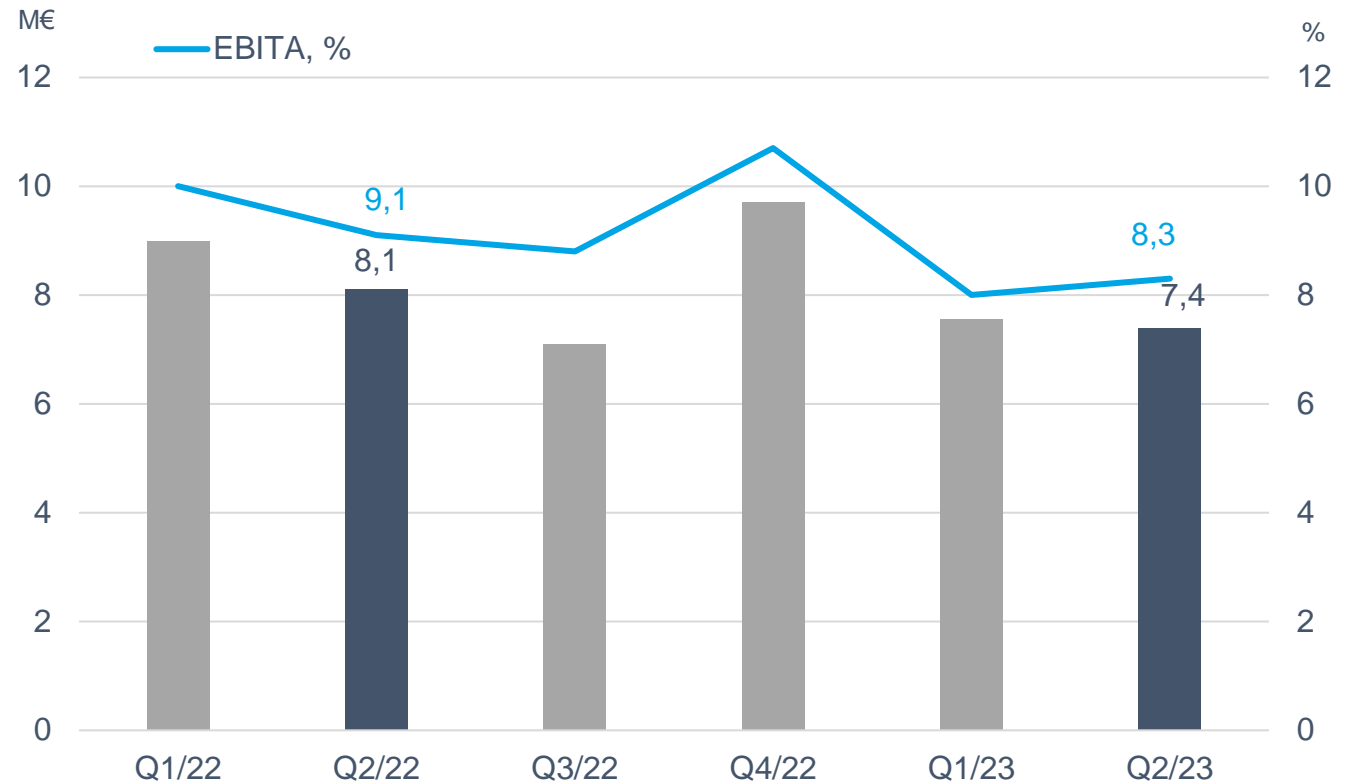
15,0 M€, 8,1 % (17,1 M€, 9,6 %) -12,3 %

Kertaluonteiset erät -1,3 M€ (-0,6)

Markkinatilanne oli odotettua heikompi ja operatiivinen tehokkuus heikkeni. Toteutimme toimenpiteitä tilanteen korjaamiseksi.

Kertaluonteisten erien yhteisvaikutus oli huhtikesäkuussa -0,4 (-0,3) miljoonaa euroa ja tammi-kesäkuussa -1,3 (-0,6) miljoonaa euroa.

Tammi-kesäkuun liikevoittoon (EBITA) ja liikevoittoon (EBIT) vaikutti myös ensimmäisellä neljänneksellä maksettu Suomen työehtosopimuksen mukainen kertakorvaus -1,1 miljoonaa euroa.



# EBIT

## Q2 2023

6,1 M€, 6,8 % (6,8 M€, 7,6 %) -10,3 %

Kertaluonteiset erät -0,4 M€ (-0,3)

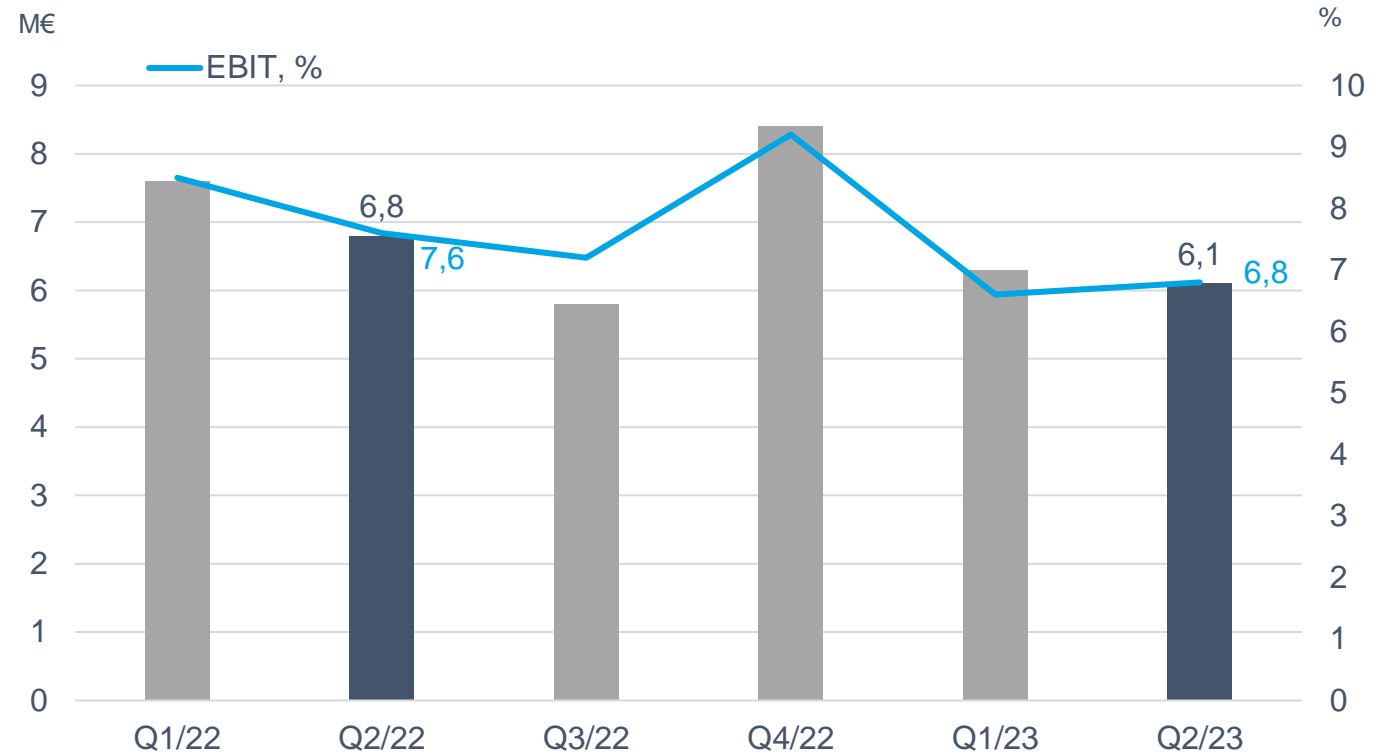
Yrityshankintoihin liittyvät poistot 1,3 M€ (1,3)

## 1-6 2023

12,4 M€, 6,7 % (14,4 M€, 8,1 %) -14,3 %

Kertaluonteiset erät -1,3 M€ (-0,6)

Yrityshankintoihin liittyvät poistot 2,6 M€ (2,7)



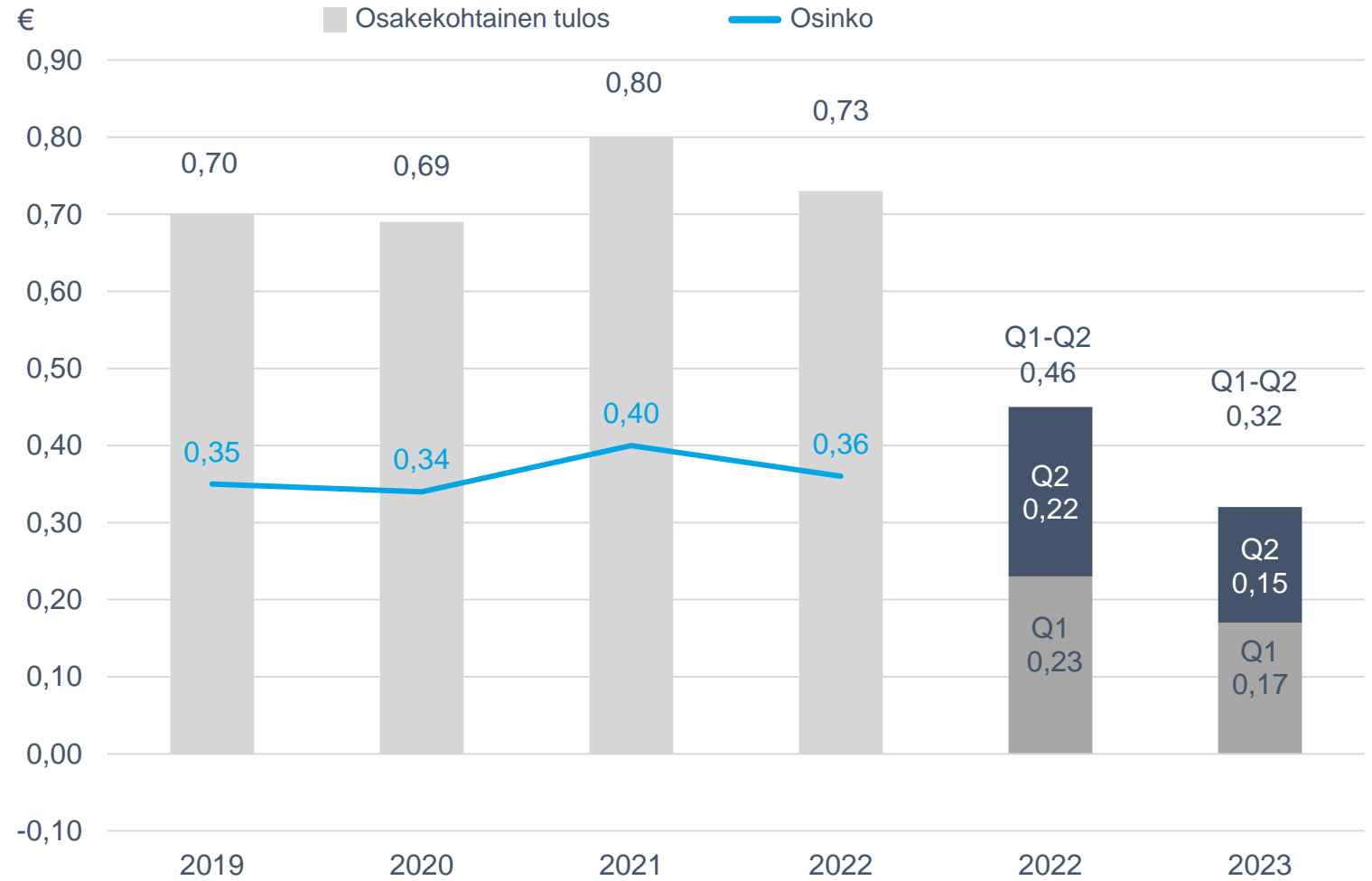
# Osakekohtainen tulos ja osinko

## Osakekohtainen tulos

Q2 2023: 0,15 € (0,22) -31,8 %

1-6 2023: 0,32 € (0,46) -30,4 %

Korkojen nousu vaikutti rahoituskuluihin ja osakekohtaiseen tulokseen.



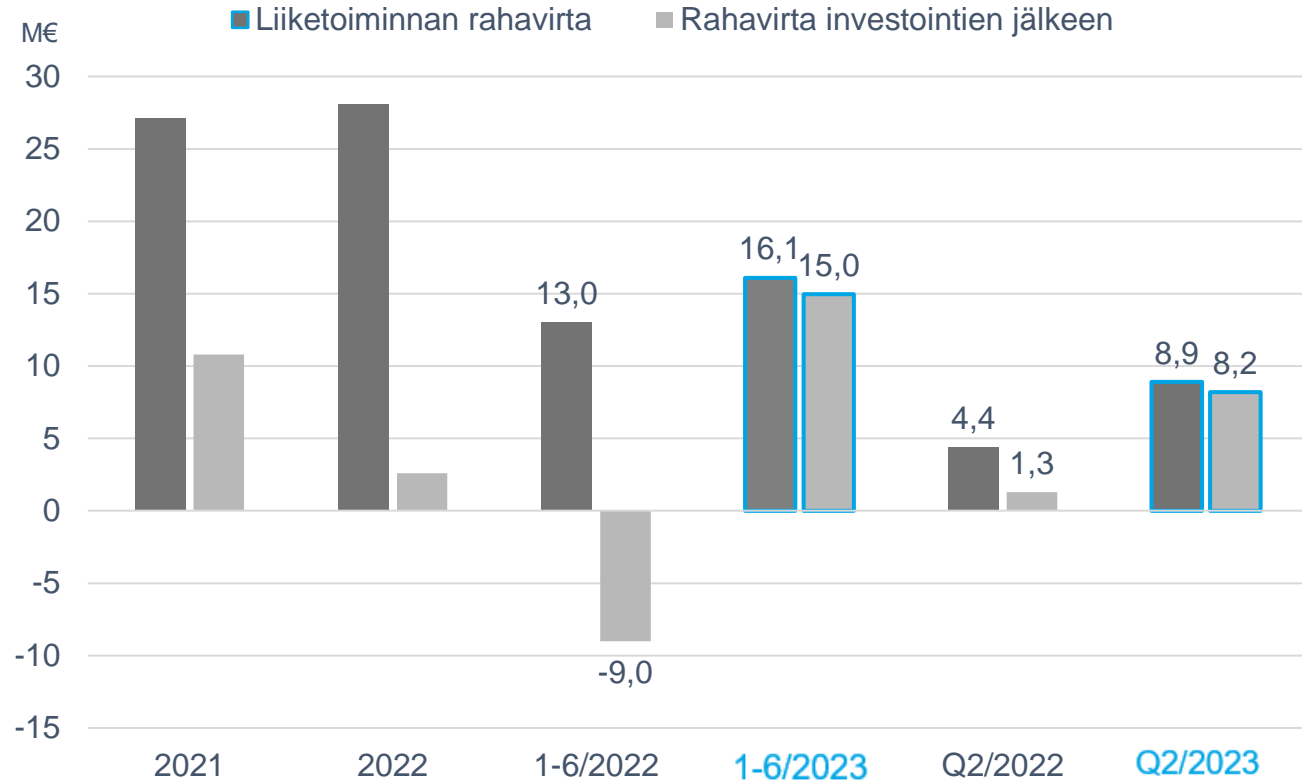
# Rahavirta

## Liiketoiminnan rahavirta

Q2 2023: 8,9 M€ (4,4)

1-6 2022: 16,1 M€ (13,0)

Liiketoiminnan rahavirta oli hyvällä tasolla.



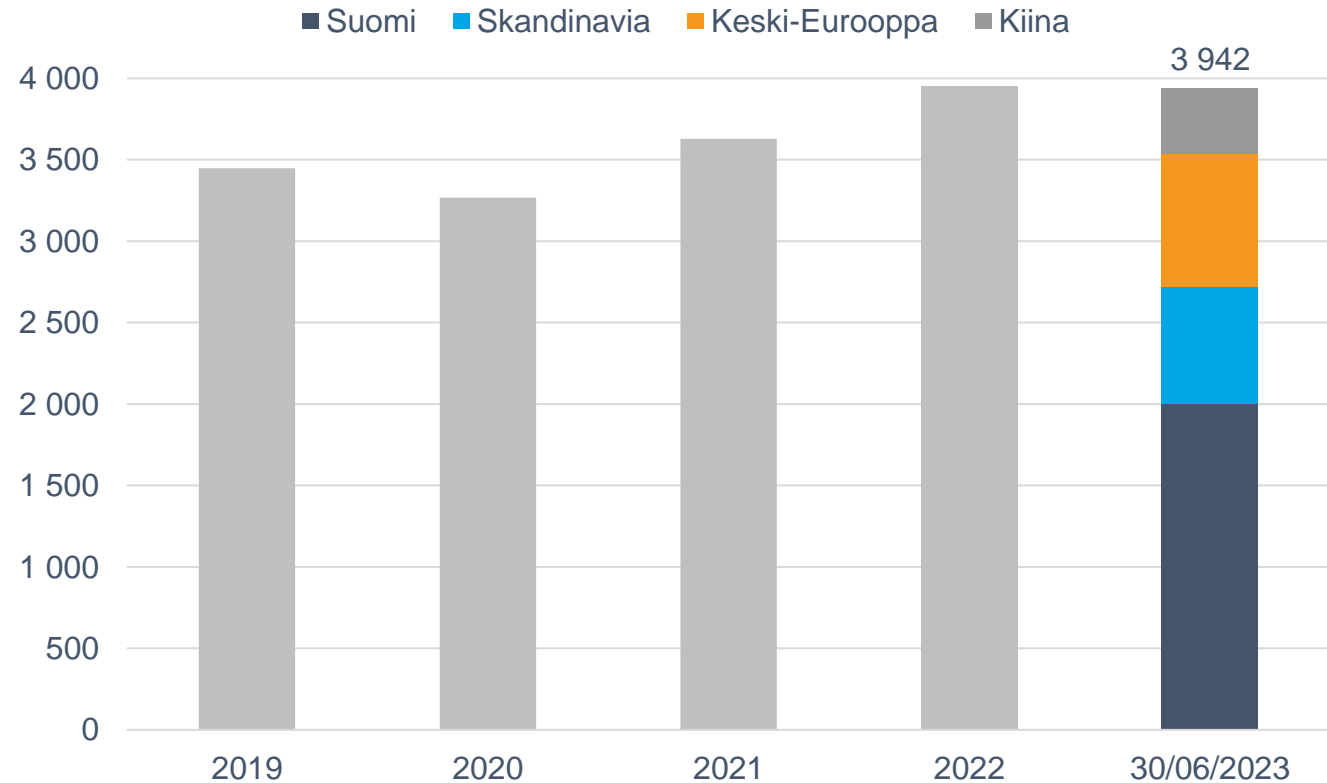
Liiketoiminnan rahavirta kertyy vuosineljänneksittäin epätasaisesti liiketoiminnan kausivaihtelun vuoksi.

# Henkilöstö

kauden lopussa **3 942** (3 972) **-0,8 %**  
keskimäärin **3 949** (3 913)

Kesäkuuhun 2022 loppuun verrattuna henkilöstön määrä laski 0,8 prosenttia.

Katsauskauden lopussa konsernin palveluksessa Suomen ulkopuolella työskenteli 1 938 (30.6.2022: 1 923) henkilöä.



# Palvelualueet Q2 2023



# Suunnitteluratkaisut

## Q2 2023

Liikevaihto **51,0 M€** (46,2) **+10,4 %**

EBITA **5,2 M€**, **10,3 %** (4,9 M€, 10,6 %)

## 1-6 2023

Liikevaihto **102,7 M€** (92,9) **+10,6 %**

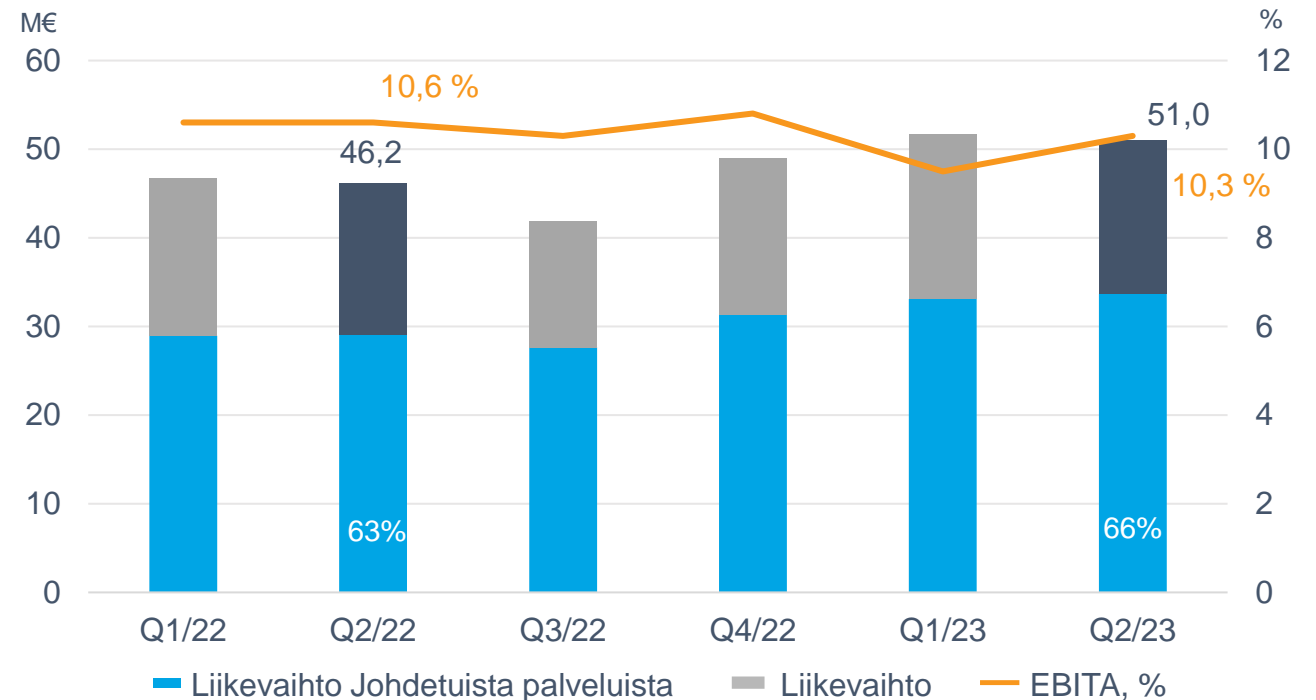
EBITA **10,2 M€**, **9,9 %** (9,8 M€, 10,6 %)

Henkilöstö **2 177** (2 125) kauden lopussa

Asiakasprojekteihin liittyvien suunnittelupalveluiden kysyntä säilyi hyvällä tasolla, mutta uusien investointien käynnistyminen hidastui hieman yleisen markkinoiden epävarmuuden vuoksi.

Kannattavuus oli hyvällä tasolla hyvän toiminnan tehokkuuden ansiosta.

Allekirjoitimme katsauskauden aikana useita ulkoistussopimuksia, mikä osoittaa palvelutarjontamme toimivuuden myös epävarmassa markkinatilanteessa.



*Suunnitteluratkaisut-palvelualueelle siirtyi Ohjelmisto- ja sulautetut ratkaisut -palvelualueelta vuositason liikevaihtoa noin 5 miljoonaa euroa ja 33 henkilöä.*

# Ohjelmisto- ja sulautetut ratkaisut

## Q2 2023

Liikevaihto **21,2 M€** (25,1) **-15,4 %**

EBITA **1,1 M€**, **5,3 %** (1,9 M€, 7,4 %)

## 1-6 2023

Liikevaihto **45,1 M€** (49,7) **-9,3 %**

EBITA **2,8 M€**, **6,1 %** (4,2 M€, 8,5 %)

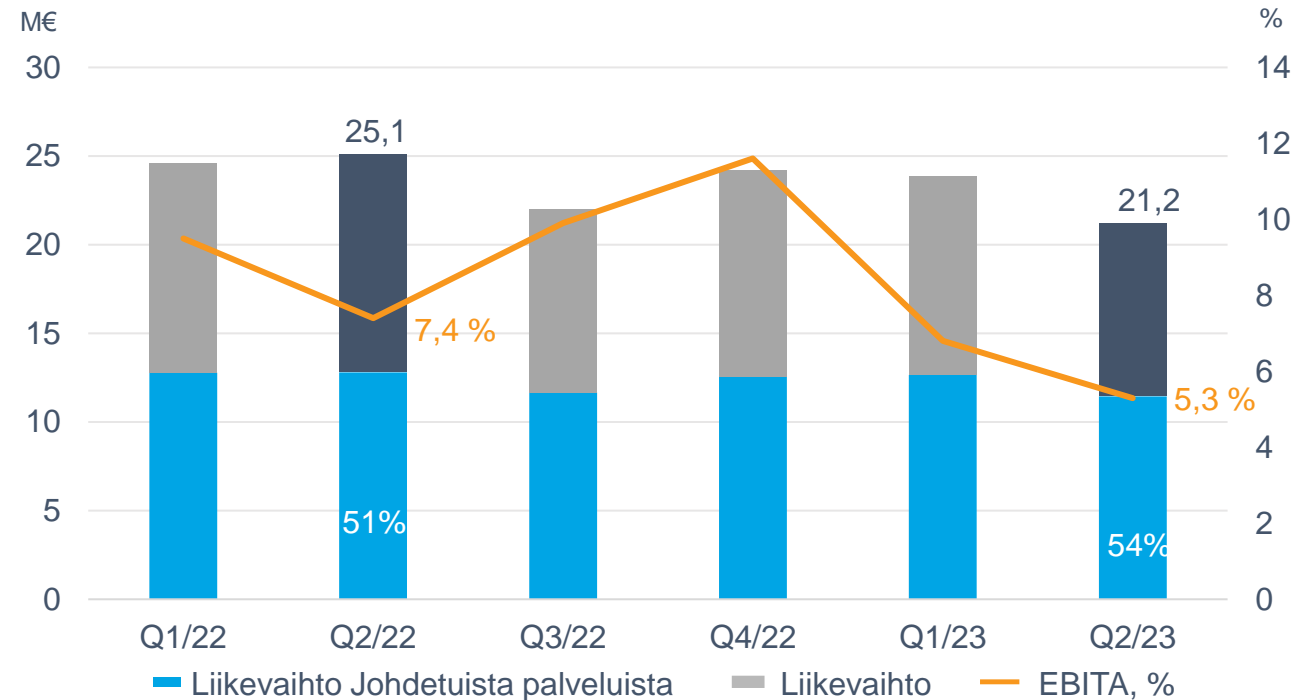
Henkilöstö **729** (817) kauden lopussa

Epävarmasta markkinatilanteesta johtuen katsauskaudella käynnistettyjen tuotekehitysprojektien määrä oli vähäinen ja osa hankkeista keskeytyi.

Kannattavuus ja operatiivinen tehokkuus olivat vaatimattomalla tasolla.

Teimme palvelualueella useita toimenpiteitä toiminnan tehostamiseksi.

Katsauskauden loppupuolella asiakkaiden sijoitustoiminta osoitti elpymisen merkkejä ja saimme useita merkittäviä kauppoja.



*Suunnitteluratkaisut-palvelualueelle siirtyi Ohjelmisto- ja sulautetut ratkaisut -palvelualueelta vuositasolla liikevaihtoa noin 5 miljoonaa euroa ja 33 henkilöä.*

# Teknisen viestinnän ratkaisut

## Q2 2023

Liikevaihto 17,4 M€ (17,7) **-1,5 %**

EBITA 1,4 M€, 8,1 % (1,5 M€, 8,7 %)

## 1-6 2023

Liikevaihto 36,6 M€ (35,8) **+2,3 %**

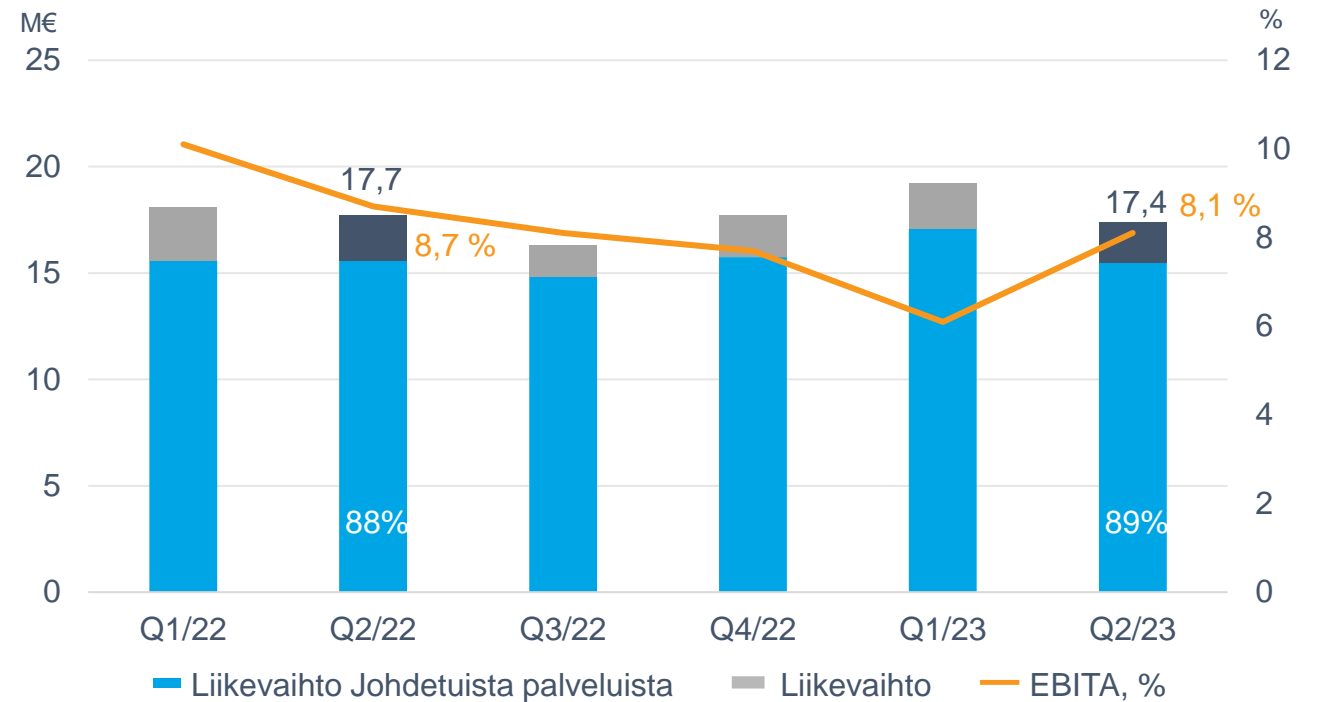
EBITA 2,6 M€, 7,0 % (3,4 M€, 9,4 %)

Henkilöstö 872 (892) kauden lopussa

Kysyntätilanne heikentyi.

Operatiivinen tehokkuus oli kohtuullisella tasolla, Kiinan heikentynyt markkinatilanne rasitti hieman operatiivista tehokkuutta.

Cognitaksen heikompi tulostaso rasitti edelleen tulosta, ja toimenpiteet tilanteen parantamiseksi jatkuvat.



# Taloudellinen ohjeistus vuodelle 2023 ja Etteplanin tavoitteet



# Taloudellinen ohjeistus 2023

**Etteplan tarkoittaa ohjeistustaan liikevaihdolle ja liikevoitolle (EBIT) aiemmin julkaistun vaihteluvälin sisällä ja arvioi:**

- **Vuoden 2023 liikevaihdon olevan 360-380 (aiemmin 360-390, 2022: 350,2) miljoonaa euroa**
- **Vuoden 2023 liikevoiton (EBIT) olevan 28-31 (aiemmin 28-33, 2022: 28,6) miljoonaa euroa**

## Markkinanäkymät

Etteplanin liiketoimintaan vaikuttaa keskeisimmin globaali kone- ja metalliteollisuuden kehitys. Venäjän hyökkäyssota Ukrainassa ja sen myötä kasvaneet geopoliittiset jännitteet ovat lisänneet epävarmuutta globaalisti. Inflaatio on edelleen korkealla tasolla, mutta sen odotetaan vähitellen laskevan. Hidastuvan inflaation pitäisi lisätä kulutuskysyntää ja kasvattaa yritysten investointihalukkuutta.

Toisaalta puolustusvälineteollisuuteen, energiatehokkuuden ja vihreään siirtymään liittyvät investoinnit ovat kasvussa. Kysynnässä esiintyy edelleen vaihtelua, mutta odotamme yleisen kysyntätilanteen olevan kohtuullinen koko vuoden 2023 ajan.

# Taloudelliset tavoitteet 2023-2024

Liikevaihto  
> 500 M€

Rullaava 12 kk:  
356 M€

55 %  
Liikevaihto  
Suomen  
ulkopuolelta

1-6/2023: 48 %

75 %  
Liikevaihto  
Johdetuista  
palveluista

1-6/2023: 67 %

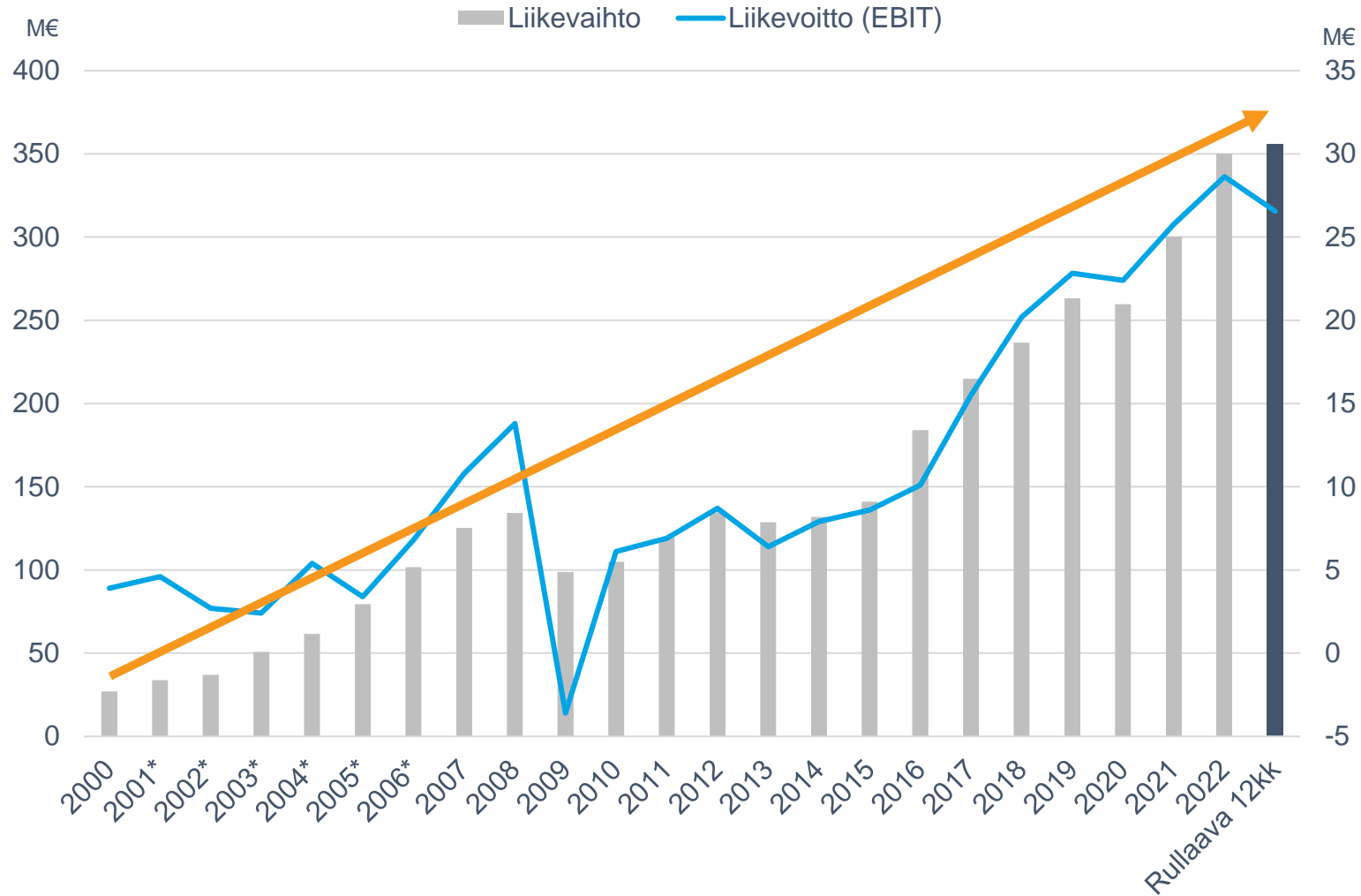
>10 %  
Liikevoitto  
(EBITA)

1-6/2023: 8,1 %

# Kysymyksiä?



# Liikevaihto ja liikevoitto (EBIT) 2000-Q2/2023



\*Sisältää jatkuvat ja lopetetut toiminnot



# Sijoittajasuhdekontaktit

**Outi Torniainen**  
markkinointi- ja viestintäjohtaja  
puh. 010 307 3302



**Juha Näkki**  
toimitusjohtaja  
puh. 010 307 2077

**Helena Kukkonen**  
talousjohtaja/CFO  
puh. 010 307 2003



# Etteplan